



YOUR
ENTRY
EXPERTS.






BOON EDAM
YOUR **ENTRY** EXPERTS.

Boon Edam S.A.S.
T +33 (0)1 30 11 05 05
E contact@boonedam.fr
I www.boonedam.fr


BIENVENUE. BIENVENIDO. WELKOM.

Bienvenue dans cet incroyable espace.
Le moment est venu d'y faire vos premiers pas.
De plonger dans une nouvelle expérience.
Une transition qui commence avec nous.
Sous le signe de la sécurité.
Tant à l'intérieur qu'à l'extérieur.
C'est entre ces murs que débute votre journée.
Votre travail.
Au sein d'un espace protégé.
Ou juste un instant de convivialité entre amis.
Le moment est venu d'avancer.
Les portes et passages s'ouvrent à vous.
Grâce à nos produits.
Et à nos solutions de sécurité.
Une absence de risque garantie de l'autre côté.
Nos produits ne constituent qu'une partie infime d'un grand bâtiment.
Mais ils ne manquent pas de faire forte impression.
Ensemble, nous vous accueillons chaleureusement.
Dans les bâtiments les plus inspirants au monde.
Du Rijksmuseum à Amsterdam.
À la tour Burj Khalifa à Dubaï.
Côté design, nous fabriquons de véritables merveilles contemporaines.
Une production confiée à des mains d'experts.
Le service au centre de nos actions.
Un dévouement total envers nos collaborateurs.
Nous dépassons les attentes.
Voilà notre passion.
Et ce, depuis plus de 140 ans.
Nous veillons à offrir un accueil des plus chaleureux.
Dans un climat de sécurité.
Nous sommes Boon Edam.
Your entry experts.



YOUR **ENTRY** EXPERTS.





Notre objectif :
concevoir une
entrée synonyme
d'accueil
chaleureux et de
tranquillité
d'esprit.

Royal Boon Edam International est une multinationale de troisième génération dont le siège se situe à Edam, aux Pays-Bas. Nous sommes un fabricant majeur de portes tournantes à haute efficacité énergétique, de portes et de sas de sécurité évolués sur le plan technologique, de tourniquets robustes, de portillons d'accès innovants et de couloirs de contrôle d'accès rapide à passage large. Nos produits sont installés dans un large éventail de sites, des centres commerciaux aux bureaux d'entreprise, en passant par les data centers, les hôpitaux et les complexes sportifs, pour ne citer qu'eux. Notre objectif est de concevoir une entrée synonyme d'accueil chaleureux et de tranquillité d'esprit.



Notre engagement :
offrir un climat
chaleureux sous le
signe de la sécurité.

Nous collaborons étroitement avec les architectes, entreprises de construction, intégrateurs de systèmes, responsables de site, spécialistes de la sécurité et gestionnaires de bâtiment et avons progressivement tissé un réseau de clients fidèles amplement satisfaits de nos services. La raison ? Nous n'avons de cesse de proposer une réelle valeur ajoutée aux partenaires qui nous font confiance.

Nos clients se tournent continuellement vers nous, bien conscients du fait que notre entreprise, et bien entendu, nos produits, leur sont précieux. Nous ne manquons aucunement de partager nos connaissances et découvertes, consacrons beaucoup de temps à la recherche et au développement, et sommes fiers d'afficher notre savoir-faire et de démontrer nos acquis en matière d'expérience utilisateur, pour tout un chacun. L'attention portée aux détails se révèle importante, car ce sont ces détails qui font toute la différence.





SPÉCIALISTES CONTEMPORAINS

Né en 1873, notre petit atelier de menuiserie d'Amsterdam s'est transformé en une entreprise à la fois moderne et innovante, toujours attachée à son savoir-faire traditionnel et à son esprit familial. Notre première porte tournante a vu le jour dans cet atelier en 1903. Les valeurs et l'héritage autrefois au cœur de notre marque continuent de transparaître dans les projets menés avec nos clients.



DURABLE ET CIRCULAIRE.

PORTES TOURNANTES

Le principe d'une porte tournante « toujours ouverte, toujours fermée » est tout simple. En effet, grâce aux vantaux tournants, les visiteurs jouissent d'un libre accès, sans que l'étanchéité du bâtiment ne soit compromise. Comme l'air froid extérieur ne peut pénétrer à l'intérieur pour remplacer l'air conditionné des locaux, des économies d'énergie sur le chauffage et la climatisation peuvent être réalisées. Il en découle une réduction significative de l'empreinte carbone.

Nous proposons un ensemble complet de portes architecturales dont les nombreuses fonctions et configurations s'adaptent à vos besoins, des plus simples aux plus complexes. Nos produits standard se veulent haut de gamme, et peuvent évoluer de manière à s'adapter au vecteur de création de valeur le plus important à vos yeux.




ENTRE DE BONNES MAINS.

SOLUTIONS D'ACCÈS SÉCURISÉES

L'entrée joue non seulement le rôle de point d'accès/de sortie pour les visiteurs, mais également d'espace central où différents groupes d'individus se rencontrent afin d'être orientés vers la destination souhaitée. Les visiteurs et collaborateurs vont et viennent tout au long de la journée, certains disposant d'un accès aux moindres recoins du bâtiment, d'autres à quelques parties seulement. Tant la sécurité des zones sensibles d'un bâtiment, que celle des visiteurs et des collaborateurs, doivent être garanties.

PARTIE INTÉGRANTE D'UN VASTE ENSEMBLE

Notre compréhension de la nécessité croissante de renforcer les niveaux de sécurité démontre que nous sommes particulièrement bien placés pour collaborer avec vous et réduire les risques en vous aidant à intégrer nos solutions sécurisées au sein de votre système de sécurité global. Ces solutions sont disponibles comme produits standard pour satisfaire à des niveaux de sécurité élevés, intermédiaires et bas. Elles vous procurent davantage de flexibilité pour effectuer une mise à niveau, ou « Level Up », dans les zones clés au regard de votre propre situation. Il devient alors possible d'améliorer chaque aspect, de la sécurité au confort, en passant par le design, la technologie, le flux de circulation, etc.



PRISE EN COMPTE DU PROCESSUS DE PRISE DE DÉCISIONS.



Chez Boon Edam, nous adoptons une vision à long terme. Nous savons pertinemment que les questions liées à l'entrée et à sa sécurité ne sont pas à prendre à la légère et encourageons nos clients à bien y réfléchir au préalable. Nous pensons que le choix du bon partenaire constitue la première étape vers la bonne solution. Votre voyage à nos côtés commence ici, et il porte le nom de :

L'EXPÉRIENCE BOON EDAM

Nous avons pris le temps de nous entretenir avec l'ensemble de nos clients, des architectes aux responsables de la sécurité et aux professionnels de la construction, et avons identifié six engagements clés, ou facteurs de différenciation, qui font de nous votre partenaire de premier choix. La raison de notre réussite repose sans conteste sur les éléments ci-dessous :

LIENS ÉTROITS

Boon Edam est à vos côtés partout dans le monde.

FIABILITÉ ÉPROUVÉE

La fidélité de nos clients démontre notre engagement et notre fiabilité sans faille.

CONCEPTION SOIGNEUSE ET SUR MESURE

Les produits standard peuvent être adaptés selon vos exigences.

SAVOIR-FAIRE EN PHASE AVEC SON ÉPOQUE

Le parfait équilibre entre nouvelles technologies et souci du détail.

INVESTISSEMENT SOLIDE

Nous accordons de l'importance à votre retour sur investissement et vous le démontrons.

PARTENARIAT FIABLE

Notre partenariat s'inscrit sur le long terme.

Plus d'informations sur notre site Internet :
www.boonedam.fr

S'INSPIRER DE NOTRE EXPÉRIENCE

Boon Edam propose une assistance professionnelle tout au long du processus de conception. Nous disposons de plans CAD et de descriptifs techniques pour l'ensemble de nos solutions d'entrée. Par ailleurs, nous proposons les objets BIM les plus récents pour toute notre gamme.

NOTRE RESPONSABILITÉ.

Dans l'optique de préserver la Terre pour les générations futures, nous devons réfléchir à la manière dont nous avons bâti nos sociétés. Les méthodes de construction et les bâtiments traditionnels ont une empreinte carbone importante et une incidence significative sur l'environnement. En qualité d'entreprise familiale, nous estimons qu'il est essentiel que nos enfants et petits-enfants puissent un jour poursuivre notre mission. C'est pourquoi nous sommes fiers de nous ériger en véritable chef de file international en proposant la solution d'entrée la plus écologique disponible à ce jour : la porte tournante. Toutefois, cette position est assortie d'un ensemble de responsabilités qu'il nous faut assumer en matière de développement durable.



MINIMALISME

Dans la mesure du possible, nous utilisons des matériaux recyclés ou recyclables pour fabriquer nos solutions d'entrée. Les éventuels déchets sont collectés et recyclés ou mis au rebut selon la méthode la plus écologique disponible. En outre, nous avons introduit une nouvelle technique pour le laquage de nos produits en utilisant le zirconium. Ce procédé donne les mêmes résultats en matière de qualité, avec une incidence moindre sur l'environnement. Alors que les déchets provenant du procédé de laquage traditionnel exigent une mise au rebut minutieuse, cette nouvelle technique permet de les éliminer directement dans les égouts à la suite d'un test de pH, et ce, sans nuire aucunement à l'environnement.



SÉCURITÉ ET CONFORMITÉ

Les normes de construction, les directives de sécurité et les exigences relatives à l'accessibilité diffèrent d'un pays à l'autre. Nos spécialistes locaux sont parfaitement au fait des dernières modifications apportées aux réglementations locales et sont, dès lors, en mesure de vous assister dans le cadre de la conception d'une entrée.

Grâce à notre expérience dans le domaine des solutions d'entrée écologiques dans le secteur de la construction, nous apportons une aide précieuse à toutes les personnes désireuses d'améliorer les aspects liés au développement durable au sein de leurs bâtiments. Nous mettons à votre disposition plusieurs informations précises sur le caractère recyclable de nos portes tournantes et de nos solutions d'accès sécurisées. Celles-ci peuvent servir à obtenir diverses certifications environnementales en matière de construction, telles que LEED ou BREEAM.

RECHERCHE DE SOLUTIONS

Notre logiciel de calcul des économies d'énergie, mis au point selon des méthodes scientifiques, permet de calculer les avantages environnementaux d'une porte tournante par rapport aux portes coulissantes et battantes traditionnelles. Tenant compte des informations les plus pertinentes sur le bâtiment et des données météorologiques locales issues des stations les plus réputées, le programme effectue des calculs précis et détaillés selon votre situation spécifique. Ces économies font partie de notre engagement envers vous et traduisent de manière concrète votre retour sur investissement.

PLUS QU'UNE COLLABORATION.



ENTRETIEN ET MAINTENANCE

Avec des centaines, voire des milliers de visiteurs chaque jour, les solutions d'entrée se doivent d'offrir une fiabilité sans faille. La maintenance et l'entretien à intervalles réguliers permettent d'éviter toute panne indésirable du matériel et des logiciels. Le réseau d'entretien international de Boon Edam s'appuie sur son expérience pour comprendre les effets des conditions locales sur l'usure de vos solutions d'entrée et peut proposer des contrats d'entretien et de maintenance spécialisés parfaitement adaptés.



Nous aidons nos clients à trouver la meilleure solution d'entrée pour garantir la sécurité et réaliser des économies d'énergie.



MISES À NIVEAU ET RETROFITS (RÉNOVATIONS)

Dans le domaine des points d'entrée, les exigences évoluent au fil du temps. Les règles et réglementations sont révisées, tandis que de nouvelles technologies voient le jour. Boon Edam offre un éventail de services destinés à maintenir votre investissement dans l'air du temps. Nos kits de rénovation assurent la mise à jour technologique de votre entrée dans le respect des dernières normes en matière de développement durable et des réglementations de sécurité. Ces kits proposent diverses améliorations technologiques installées séparément ou combinées pour offrir aux clients des solutions personnalisées. Nous prodiguons également des conseils sur des projets de rénovation flexibles et plus étendus qui transforment véritablement l'utilisation du bâtiment, notamment au travers d'une mise à niveau de la sécurité ou de l'augmentation des flux de passage.



Nous sommes
présents pour
satisfaire les
besoins de nos
clients en
matière de
technologies
d'entrée.



19

Flux

Grippe Lager

Entrance

University Campus

University Services



TU/e

Departments

Artificial Physics

Electrical Engineering

Superconducting



NOTRE PRÉSENCE INTERNATIONALE.





1319

EFFECTIF DANS LE
MONDE

55+

DISTRIBUTEURS DANS
LE MONDE

42

ANCIENNETÉ DE
SALARIÉ LA
PLUS LONGUE

79/21

RATIO
HOMMES/FEMMES

32%

NÉERLANDAIS
LANGUE MATERNELLE

31%

CHINOIS
LANGUE MATERNELLE

26%

ANGLAIS
LANGUE MATERNELLE

20

FILIALES
DANS LE MONDE

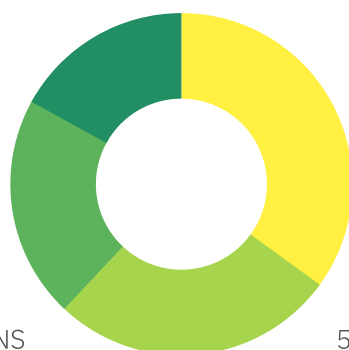
ANNÉES D'ANCIENNETÉ DES SALARIÉS

20 ANS
OU PLUS
17%

0-5 ANS
35%


10-20 ANS
21%

5-10 ANS:
27%





**DES PROFESSIONNELS
DERRIÈRE
NOS PRODUITS.**



« Nous profitons de chaque instant tout en influant grandement sur l'avenir de notre secteur. »

Par le biais de notre programme de formation interne, intitulé Boon Edam University, nous veillons à offrir une formation de qualité à l'ensemble de nos collaborateurs. Notre personnel d'installation et de maintenance participe régulièrement à des formations pour suivre les dernières avancées technologiques et évolutions dans le monde des solutions d'entrée. Ces personnes sont, par conséquent, en mesure de répondre immédiatement à la plupart des imprévus afin de garantir les délais d'installation, et ce, avec un minimum de nuisances pour vous comme vos clients.

Nos collaborateurs font partie d'une grande famille répartie aux quatre coins du monde. Nous attachons de l'importance à leur opinion, et tenons compte de leurs besoins et observations afin de fabriquer des produits de meilleure qualité dans le respect de l'environnement. Ces points se reflètent dans leurs témoignages. Outre l'importance que nous accordons à nos clients, nous nous intéressons aussi de près à nos utilisateurs finaux. En effet, la façon dont les visiteurs perçoivent nos produits au quotidien est tout aussi cruciale à nos yeux que l'expérience vécue par nos clients à nos côtés.







À VOTRE DISPOSITION PARTOUT DANS LE MONDE.

Nous formons une entreprise enracinée dans ses riches traditions, mais loin d'être figée dans le passé. Reposant sur nos produits d'entrée haut de gamme, nos solutions combinent approche innovante et qualité d'ingénierie éprouvée et fiable, deux critères attendus par nos clients. Comme nous travaillons en étroite collaboration avec vous tout au long du processus, chaque solution se veut parfaitement adaptée à vos besoins, de façon à offrir une expérience utilisateur nettement supérieure. La liste ci-dessous reprend plusieurs de nos domaines d'expertise :

- Aéroports et ports
- Banques et assurances
- Sièges sociaux d'entreprise
- Data centers
- Éducation
- Centrales énergétiques, exploitations de gaz et de pétrole
- Gouvernements
- Espaces de bien-être, piscines, complexes sportifs et salles de remise en forme

- Soins de santé
- Grands magasins et bijouteries
- Hôtels
- Musées, cinémas, bibliothèques, théâtres et casinos
- Stations d'essence
- Restaurants
- Centres commerciaux et supermarchés
- Stades
- Gares ferroviaires et routières
- Entrepôts/Centres de distribution

Au fil des années, nous sommes fiers d'avoir harmonisé nos efforts en vue de concevoir des installations synonymes de véritables sources d'inspiration pour des entreprises internationales phares telles que Philips Electronics, Unilever, TNT, Tele2 et l'aéroport d'Amsterdam-Schiphol. Nous sommes conscients non seulement que chaque segment de marché a ses propres critères, mais aussi que la conception doit satisfaire à des normes de sécurité et de fonctionnalité de façon équilibrée et efficace.

ENGAGEMENT TOTAL EN FAVEUR DE LA SÉCURITÉ ET DE L'ACCUEIL.

UN RAYONNEMENT INTERNATIONAL.

Depuis plus de 140 ans, nous fabriquons des solutions d'entrée sécurisées haut de gamme et élégantes aux Pays-Bas, aux États-Unis et en Chine. Forts de nos filiales établies dans les grandes villes du monde entier, nous pouvons affirmer en toute confiance que nous couvrons tous les points du globe. En outre, notre service d'exportation à l'international travaille non seulement en partenariat avec nos distributeurs, mais il commercialise aussi nos produits et services en direct partout dans le monde. Ce vaste réseau nous permet d'occuper une solide position dans le monde et de bien comprendre les marchés locaux ainsi que leurs exigences uniques.

Pour trouver votre spécialiste Boon Edam le plus proche, rendez-vous sur le site :
www.boonedam.fr/contact



Boon Edam S.A.S.
T +33 (0)1 30 11 05 05
E contact@boonedam.fr
I www.boonedam.fr


BOON EDAM
YOUR **ENTRY** EXPERTS.