



YOUR
ENTRY
EXPERTS.

SEGURIDAD DE NIVEL BAJO



TURNLOCK 150.

EL TORNIQUETE **VERSÁTIL DE ALTURA COMPLETA**

Lo suficientemente robusto para su uso en el exterior, y lo suficientemente atractivo para su uso en el interior, el Turnlock 150 es una solución versátil de altura completa para las empresas que desean mitigar la infiltración en varias áreas de sus edificios. Los torniquetes de altura completa tienen un modo operativo similar al de una puerta giratoria, por lo tanto proporcionan un nivel de seguridad eficaz para las áreas interior y exterior.



VISIÓN GENERAL

Ya sea en la universidad, en un terminal de tránsito o en una fábrica, el Turnlock 150 es capaz de disuadir la entrada no autorizada. El flujo del tráfico es en dos direcciones, en una dirección a la vez, los usuarios deben detenerse y esperar su turno antes de cruzar el torniquete. Con una variedad de opciones cuando se trata del número de rotores y la opción para crear una entrada doble que ahorra espacio, este torniquete sigue siendo uno de los mejores vendidos dentro de la gama de productos.

SILENCIOSO, SEGURO Y SOSTENIBLE

La belleza del torniquete Turnlock 150 de altura completa es que se puede usar en interiores y exteriores. La entrada funciona silenciosamente en una forma confiable y se puede integrar con, virtualmente, cualquier sistema de control de acceso para permitir solo una persona por credencial autorizada. Su estatura alta es también disuasiva contra los intentos casuales de intrusión. El ruido bajo y el consumo bajo de energía hace esta opción sostenible para el gerente de seguridad ambientalmente consciente.

CONTROLE SU ACCESO: AUMENTE SU NIVEL DE SEGURIDAD

El Turnlock 150 tiene la opción de un panel de control de acceso universal conocido como BoonTouch. Esta función permite la operación remota y manejar el punto seguro de entrada desde una recepción o escritorio de seguridad con solo pulsar un botón. Esta interfaz de uso fácil permite que cada entrada se maneje individual o simultáneamente, según lo demande la situación y muestra cualquier infracción a la seguridad instantáneamente. El panel de control puede adaptarse a cualquier combinación de hasta 6 soluciones de acceso de seguridad y es compatible con la mayoría de las soluciones de nuestra gama de productos.

FUNCIONES CLAVES

- Acabado de aluminio de primera clase
- Construcción de uso rudo
- Rotación suave
- Instalación fácil y configurable en el campo
- Operación mecánica o eléctrica
- Unidad multifuncional para varias aplicaciones
- Opciones flexibles adicionales disponibles para ajustar o "Level Up"

BENEFICIOS CLAVE

- La estética se adapta a aplicaciones interiores o exteriores
- Capaz de operar en condiciones abusivas
- Mantenimiento mínimo
- Consumo bajo de energía eléctrica
- Operación silenciosa
- Fácil de reconfigurar en el campo

SEGMENTOS DE APLICACIÓN SUGERIDOS

- Fábricas
- Industria
- Educación
- Terminales de tránsito
- Ocio / Recreación
- Oficinas corporativas



EL PODER DE VUELTA EN SUS MANOS

Una talla no sirve para todos, y es por eso que en Boon Edam creemos en ofrecer soluciones modulares. Este enfoque le permite al profesional en seguridad diseñar una solución de entrada personalizada equilibrando la seguridad y la protección con la estética.

El resultado es una entrada única que se adapta a las necesidades de cada industria, aplicación y empresa individual. Para comenzar, elija entre una variedad de opciones estándar de calidad. Luego, "Level Up" donde sea más importante para su empresa, ya sea en términos de flujo de usuarios, seguridad, protección, estética, tecnología o comodidad del usuario, o una combinación de ambos. Un enfoque de solución modular que realmente devuelve el poder a sus manos: el poder para crear una entrada refinada con facilidad.


LA FLEXIBILIDAD ESCALABLE ES EL FUTURO

La capacidad de integrar una gran variedad de tecnología de seguridad secundaria en nuestros torniquetes de altura completa es la forma ideal de ajustar "Leveling Up" su seguridad de entrada cuando se requiere una mayor protección. Cumplir su objetivo de seguridad fácilmente y dentro de su presupuesto es la razón por la que trabajamos junto con usted para asegurarnos de que, al usar estas opciones, obtenga un producto que supere a los demás de manera segura, hermosa y rentable.

Puede "Level Up" (Subir de nivel) en cualquiera de las siguientes categorías:



LEVEL UP



Si nuestras especificaciones estándar no se ajustan a sus necesidades, le brindamos oportunidades para "Level Up" donde represente mayor beneficio. También puede hacer esto de acuerdo con su impulsor de valor más motivador.

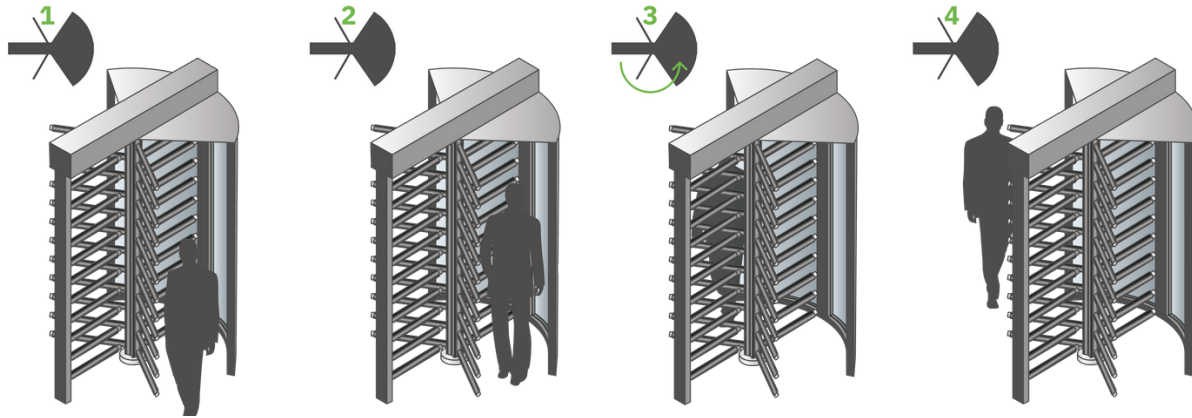
La tabla de especificaciones muestra nuestras opciones de productos estándar y, a la derecha de estas, puede ver y considerar fácilmente cualquier opción de "Level Up" compatible para ajustar con precisión el Turnlock 150.



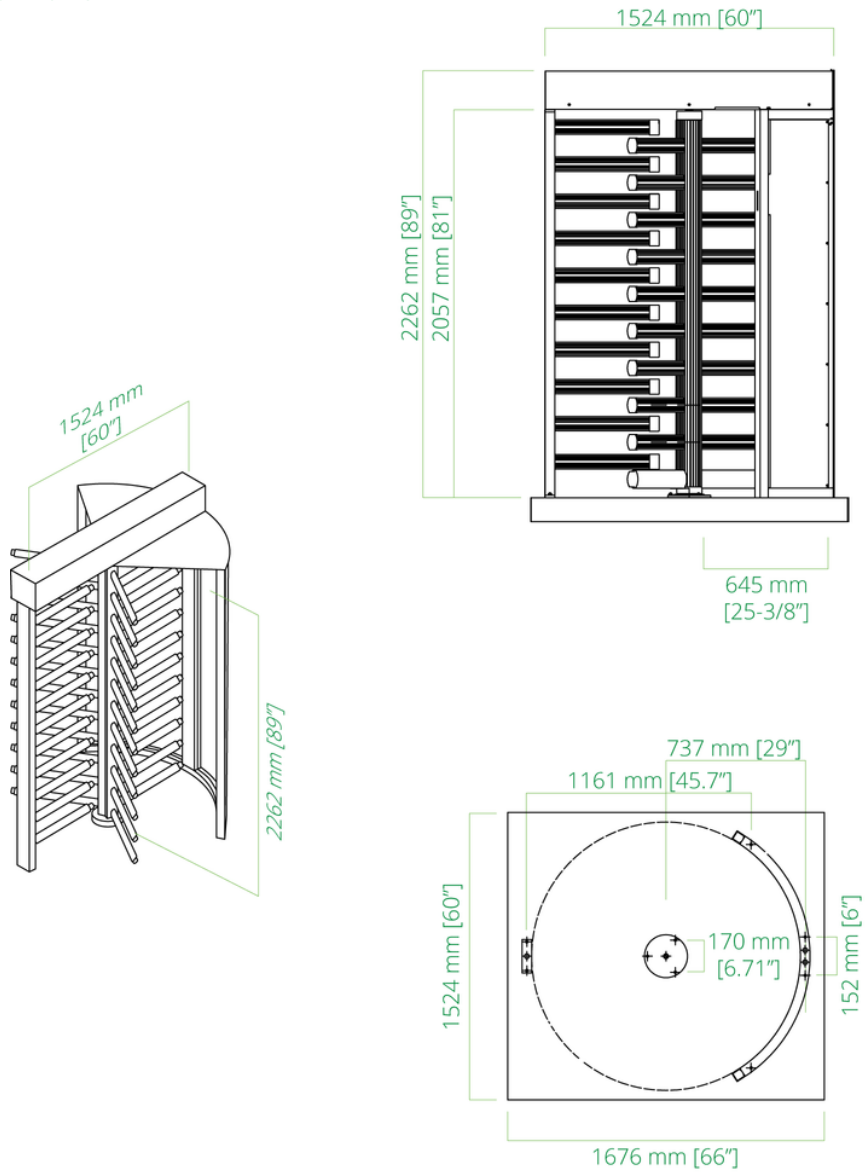
ESPECIFICACIONES TÉCNICAS

|  FLUJO DE USUARIOS | ESTÁNDAR | OPCIONES PARA "LEVEL UP" |
|--|--|--|
| Flujo de usuarios | 15-20 Personas por minuto | Tándem: 2x 15-20 personas por minuto |
| Diámetro | 1524 mm / 60" | Tándem: 2441 mm / 96" |
| Altura del canal superior | 203 mm / 8" | Tándem: 203 mm / 8" |
| Altura total | 2262 mm / 89" | Tándem: 2262 mm / 89" |
| Ancho de paso | 645 mm / 25-3/8" | Tándem: 2x 625mm / 2x 25-3/8" |
| Flujo | Bidireccional, una dirección a la vez | Unidireccional, una dirección solamente |
|  SEGURIDAD | ESTÁNDAR | OPCIONES PARA "LEVEL UP" |
| Integración de control de acceso | Contactos secos para prácticamente cualquier dispositivo de control de acceso | |
| Panel de interruptores de llave | Llave de anulación manual (entrada, salida o ambas) para liberación remota del torniquete | Llave de anulación eléctrica |
|  PROTECCIÓN | ESTÁNDAR | OPCIONES PARA "LEVEL UP" |
| Operación a prueba de fallas | El bloqueo y el motor se desactivan en caso de corte de energía | A prueba de fallas: la cerradura permanece bloqueada en caso de un corte de energía |
| Conexión de alarma contra incendios | Configuración de salida de emergencia según las regulaciones locales | |
| Protectores para talones | Elimina el contacto con el talón durante el paso | |
|  ESTÉTICA | ESTÁNDAR | OPCIONES PARA "LEVEL UP" |
| Material del marco | Aluminio anodizado | |
| Color del marco | Aluminio anodizado claro | Aluminio anodizado negro, champán o bronce o capa de pintura de acabado en polvo |
| Pared curvada | Escudo único, policarbonato transparente | Escudo doble (ambos lados de la unidad tienen paredes en curva) |
| Cubiertas del rotor terminadas | Las cubiertas extruidas crean un eje de rotor central impecable | |
|  TECNOLOGÍA | ESTÁNDAR | OPCIONES PARA "LEVEL UP" |
| Fuente de alimentación | 110-240 VAC, 50 / 60 Hz | OPORTUNIDADES DE INTEGRACIÓN: |
| Alimentación de funcionamiento | 60W | <ul style="list-style-type: none"> Panel de control externo BoonTouch (hasta 6 carriles) Detección y paso de metales |
| Temperatura de funcionamiento | -4°F to +131°F | |
| Peso | 360 kg / 800 lbs | Tándem: 640 kg / 1200 lbs |
| Protección del canal superior | La caja está calificada como IP56 para proteger los componentes eléctricos del agua y el polvo | |
| Soporte para lector de tarjetas | | Caja de montaje en poste de extremo |
| Batería de reserva | | Extiende el funcionamiento durante cuatro horas después de la pérdida de corriente |
|  COMODIDAD | ESTÁNDAR | OPCIONES PARA "LEVEL UP" |
| Acceso para discapacitados | | Puerta lateral Turnlock con ancho de paso de 915 mm / 36" |
| Señales visuales | Las luces indicadoras al lado del poste cambian al obtener la autorización | |

PRINCIPIO DE FUNCIONAMIENTO



MEDIDAS TÉCNICAS





SERVICIO Y MANTENIMIENTO

Con cientos o miles de visitantes que pasan por una entrada cada día, un funcionamiento continuo y confiable es de vital importancia. Las tareas regulares de servicio y mantenimiento pueden evitar las fallas imprevistas del hardware. Los equipos de servicio y mantenimiento de Boon Edam en todo el mundo tienen experiencia en los efectos que las condiciones locales tienen sobre el desgaste de sus soluciones de entrada y pueden ofrecer servicios especializados y contratos de mantenimiento que correspondan perfectamente a esas condiciones.



CUMPLIMIENTO

El objetivo de una organización es salvaguardar los valiosos activos que contiene, tanto las personas como la propiedad. Como suele ser el caso, las industrias deben cumplir con las leyes, políticas y reglamentaciones locales e internacionales respectivas para lograr el importante objetivo de la seguridad y protección generales. El incumplimiento de las medidas y los criterios apropiados establecidos en estas regulaciones podría resultar en incidentes catastróficos y multas sustanciales.

Las entradas de seguridad de Boon Edam son soluciones confiables que permiten a las organizaciones cumplir con las regulaciones de cumplimiento relacionadas con la restricción del acceso a áreas dentro de un edificio. Nos tomamos muy en serio el cumplimiento y la seguridad y nos aseguramos de que nuestros productos se fabriquen, instalen y reciban mantenimiento para cumplir con los estrictos criterios requeridos en todos los países en los que operamos. Siempre estamos mejorando y siempre nos comprometemos a asegurarnos de que nuestros productos cumplan con las normas y estén certificados. Puede encontrar más información en nuestro sitio web en "Acerca de nosotros".

El Turnlock 150 cumple con los siguientes estándares americanos:

- Estándar UL 294
- Estándar CAN/ULC S319

TENEMOS ALCANCE MUNDIAL.

Tenemos más de 140 años en este negocio y fabricamos soluciones para entradas estéticas y seguras de primera calidad en los Países Bajos, Estados Unidos de América y China. Podemos decir con confianza que cubrimos todos los rincones del mundo mediante nuestras empresas subsidiarias que operan en las principales ciudades del mundo. Además, nuestra división de exportación global no solo se asocia con nuestros distribuidores, sino que también ofrece ventas directas y servicio en cada territorio. Esta amplia red nos permite tener una presencia mundial sólida y un conocimiento personal de los mercados locales y sus requisitos particulares para las entradas.

Para encontrar al experto de Boon Edam más cercano, visite: www.boonedam.mx/contacto



Boon Edam Inc.
T +1 910 814 3800
E ventas@boonedam.mx
I www.boonedam.mx


BOON EDAM
YOUR ENTRY EXPERTS.