


BOON EDAM
YOUR **ENTRY** EXPERTS.


TOUCHLESS.
ENTRANCE SOLUTION

适用于中安防等级

SPEEDLANE COMPACT.

最短小精悍且“实用”的安防速通道





总览

Speedlane Compact 时尚且实用，可以提升您的重要区域的安防级别。尽管速通道占地面积小，但丝毫不会影响其引导人们安全到达下一个旅程的基本功能。先进的算法和技术确保了通道的通畅性和准确性。

速通道的日益盛行，源于繁忙的工作和公共场所需要得到安全的保障。Speedlane Compact 对进出安全区域的人员进行安防授权，并对安保及相关人员提供出色的支持。

简洁、时尚、高质

Speedlane Compact 始终以简洁与优质为设计原则。其机体采用极简线条设计，使其几乎适用于任何区域，却不会让人感到突兀。轮廓分明的机体以及 LED 指示灯的位置及运行，甚至可以引导未受培训的用户轻松自如地通行。尽管该产品的使用非常简单，但先进的集成技术仍使其出色地实现防尾随及安全传感器等基本功能。

操作简单，性能卓越

用一个词来形容 Speedlane Compact 十分贴切，那就是“轻松”。该产品可与众多门禁系统和技术轻松集成——当您考虑将该产品添加到您的整体安防解决方案中时，这一点尤为灵活和关键。

速通道易于安装、维护，且交货工期短，这些都极具吸引力。

该中等安防解决方案可以轻松自如地完成全部工作，无需其他即可出色实现基本功能。

主要特征

- 直观的用户导向
- 标配尾随、安全和物体检测传感器套组
- 安装轻松
- 机体内部空间宽敞，可与通行控制系统灵活集成
- 用料考究
- 平稳顺滑的玻璃摆翼小巧的“V”形机体，设计符合人体工程学，占地面积小 灵活的通道配置（包括适用于无障碍通行和大型物体通行的宽通道）
- 使用易懂且通用的显示符号
- 提供灵活的额外选项用以微调或“Level Up”

主要优势

- 减轻安保人员或接待人员的压力
- 与建筑现有的装饰和设计风格协调一致
- 较短的机体可优化宝贵的建筑面积使用率
- 经久耐用

建议应用场所

- 政府机关
- 企业办公楼
- 大学及教育机构
- 健身中心和体育中心
- 零售业 (Stop'n Shop 商店)

灵活可扩展引领未来

我们具备将多种辅助安全技术融入我们速通门的能力。通过一种比较理想的方式去增强防护性，我们只需“升级”出入口安全技术即可对安防等级进行调整。

为了在预算范围内轻松实现您的安防目标，我们愿与您共同努力，以确保通过这些可选项使您最终的解决方案出类拔萃



更广泛的部分应用场景

Boon Edam 产品是建筑设施整体安全性的一部分，在涉及引入中安防等级的速通门时更是如此。Speedlane Compact 提供整合大量现代化且技术先进的设备，以降低风险。我们与诸如读卡器、条码扫描仪、键盘、视频监控等设备供应商密切合作，已与他们建立了多年的良好关系，以帮助我们的客户从 Boon Edam 出入口解决方案中获取更多价值。

您可以 Level Up 以下各方面：



LEVEL UP

如果标准规格无法完全满足您的需求，您可以为建筑中的重要区域部署“Level Up”选项。您也可以根据最重要的价值驱动因素来确定升级需求。：

这个规格表向您展示了我们的标准产品选项，在这些选项的右侧，您可以很容易地看到并考虑任何兼容的“升级”选项，用于微调 Speedlane Compact 产品。



技术规格



通行量

标准

LEVEL UP

通行量 20 - 30人/ 分钟

机体宽 150 mm

机体高 990 mm

机体长 1200 mm

通道宽度 615 mm

宽通道 915 mm

通道通宽 1065 mm (适用于单摆翼)

宽通道 1365 mm

门翼/ 屏障 高 890 mm

高: 1800 mm

可靠性 (MCBF) 500万次循环

1000万次循环 (需维护)



安防性能

标准

LEVEL UP

对未经授权用户的监测 完整的传感器组件

可增设的防翻越探测

预约信号 可调节预约信号

发声报警 声音模块

尾随监测 标准范围



安全性

标准

LEVEL UP

失效安全操作 在停电的情况下

火警警报器连接 紧急出口设置取决于当地法规和客户要求

安全传感器 完整的传感器组件



美学外观

标准

LEVEL UP

机体材料 不锈钢

机体颜色 标准不锈钢

其他颜色: 非标处理

品牌: 非标处理



技术

标准

LEVEL UP

电源 110-240 VAC, 50 / 60 Hz

工作功率 60W

工作温度 -15°C to +50°C

重量 100 kg

门禁系统 干接点, 真正适用于任何门禁设备

读卡器底座 无缝集成于顶板下方。最大尺寸:
90 x 200 x 70 mm (宽 x 长 x 高)

可集成:

- Lifeline Boost 底座 (3 个可选)
- 人脸识别整合
- 顶部安装 (通用安装板)
- 通用电梯目的地派梯 (最多8部电梯)
- Schindler PORT 4 mini
- BoonTouch 外置控制板 (最多控制6条通道)

顶盖支架 - 通用通行控制支架



舒适度

标准

LEVEL UP

无障碍通道 宽通道选项, 适用于无障碍通道

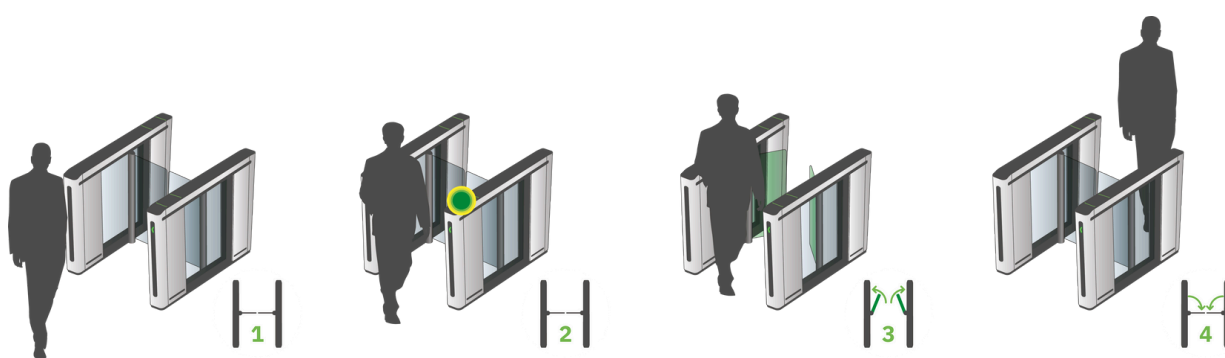
Winglock Swing 入口闸机
通道宽度 915 mm

直观 反馈信号
直观的用户导向

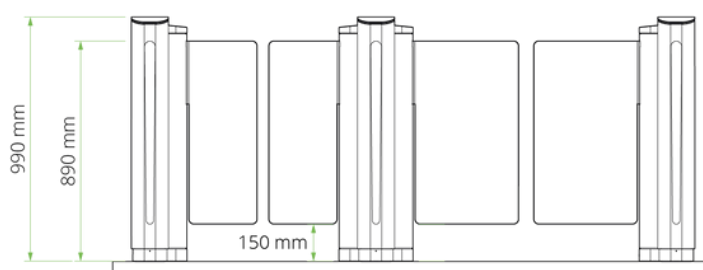
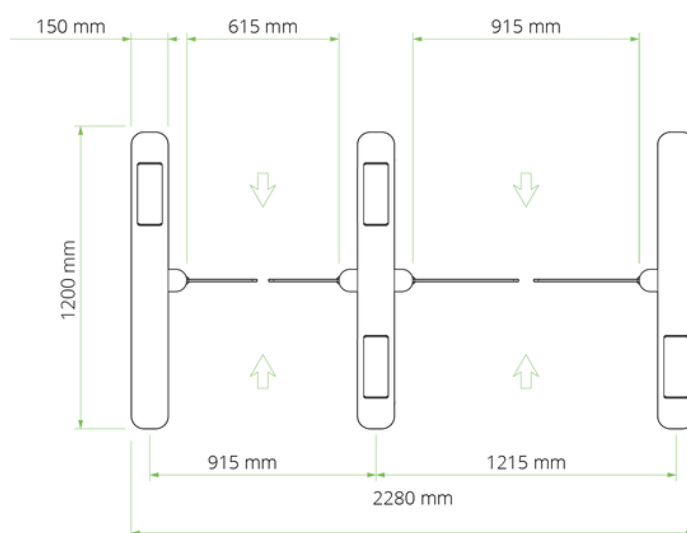
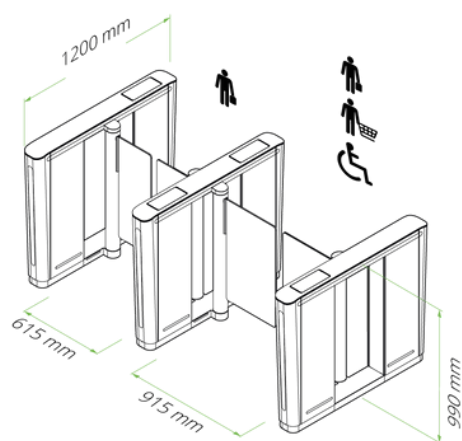
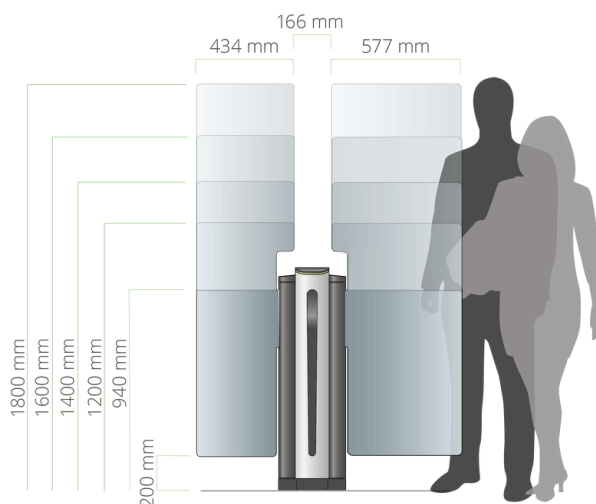
提前接近检测

待机耗电量 "休眠"模式 50 W

6 工作原理



技术图纸





有了这个新产品，
我们提供了一个适用
于任何地方的解决
方案-无论是尺寸
还是设计。

AMINE BOUCHAREB.
PRODUCT MANAGER

维修与保养

每天进出口的人员络绎不绝，确保系统能够持续可靠的运行则显得至关重要。定期巡护、维修及保养，能够有效预防由于软硬件方面出现的意外故障造成的人身伤害。Boon Edam 宝盾的维修和保养团队遍布全球各地，对您的出入口解决方案在本地化使用环境中的损耗情况了如指掌，能够因地制宜为您提供专业化的维修和保养服务。

我们的出入口解决方案经过验证，平均无故障循环次数（MCBF）在无维护条件下为500万次，在定期维护下可达1000万次。专为高人流环境中的持久性能而设计，确保连续运行并降低总体拥有成本。

合规性

企业需要保护内部宝贵的资产，包括人员及财产。各行各业往往都必须遵守相关的地方乃至全球的法律、政策及法规，以实现整体安全性的重要目标。超出法规所规定的范围和标准可能会导致灾难性事件及巨额罚款。

Boon Edam 的安全出入口解决方案一直深受客户信赖，通过帮助企业为建筑物内部区域建立门禁系统，从而满足相关合规要求。我们非常重视合规性和安全性，并致力于确保我们的产品制造、安装和维护均满足所有国家/地区的严格标准。我们始终坚持精益求精，力求让我们的产品符合所有规定并通过相关认证。如需了解更多信息，请访问我们的网站并查阅“我们的职责”版块。

符合以下欧洲标准:

- Machine Directive (2006/42/EC)
- (注：采用了NEN-EN 16005 标准的适用章节).
- EMC Directive (2004/108/EC)
- RoHS Directive (2011/65/EU)



我们的业务 遍及全球

宝盾专注于生产高端、美观且安全的出入口解决方案已超过150年，产品来自荷兰、美国及中国三个生产基地。我们能够自豪的宣布，宝盾的产品覆盖全球每一个角落，分公司的服务能够通达于全球的主要城市。此外，我们不仅通过自有的全球出口部门与经销商合作，而且还直接销售和服务于每一个地区。我们经由这个网络涉足于全球，也使个性化定制和符合当地独特需求成为可能。

如您需要获知更多的内容，请登录我们的官方网站：

www.boonedam.cn/contact



Beijing Boon Edam Entrance Technology Co. Ltd.

T +86 (0) 106 787 77 66

E cn.info@boonedam.com

W www.boonedam.cn

V4-2505


BOON EDAM
YOUR **ENTRY** EXPERTS.