



**BOON EDAM**  
YOUR **ENTRY** EXPERTS.



LOW LEVEL SECURITY



# WINGLOCK SWING.

HET **INTUÏTIEVE** BEVEILIGINGSPOORTJE MET BREDE DOORGANG



## OVERZICHT

De Winglock Swing past perfect bij onze Lifeline-serie beveiligingspoortjes en kan met een bestaande combinatie van beveiligingspoortjes worden geïntegreerd of als standalone oplossing worden gebruikt. Deze toegangspoort met enkele glazen frameleuze deurvleugel is onmiskenbaar de slankste op de markt en uitgerust met intelligente technologie.

Naarmate gebouwen groter worden en de doorstroom van personen groeit, neemt ook de noodzaak toe om het personenverkeer te beheren. De Winglock Swing is het ideale beveiligde toegangsproduct voor toegang voor mindervaliden of veilige toegang voor zaken die een brede doorgang vereisen (zoals grote bagage of leveringen). De beveiligingspoort is gemaakt van roestvrij staal en een enkel glaspaneel en is elegant en onopvallend qua uitstraling en ontwerp.

## EENVOUDIG TWEERICHTINGSVERKEER

Deze esthetisch aantrekkelijke toegangspoort is ontworpen om moeiteloos tweerichtingsverkeer te beheren met behulp van slimme, intuïtieve technologie die elke bezoeker zonder vertraging of ongemak naar zijn of haar bestemming leidt.

Een reeks beproefde en duidelijke lichtsignalen geeft acties aan zoals: in gebruik, geautoriseerd, niet geautoriseerd, sluiten en stand-by. De verlichting pulseert en knippert snel om uw bezoekers door de toegangspoort te leiden.

## DUURZAAM, STABIEL EN VEILIG

De Winglock Swing heeft een indrukwekkend kleine ecologische voetafdruk, met slechts 9 Watt in stand-by en 20 Watt tijdens gebruik. Hij gebruikt zelfs minder energie (zelfs 24 / 7) dan een laptop in stand-by modus, die gemiddeld 25 Watt verbruikt.

Vergeleken met de industriestandaard van 200 Watt is dit een energiebesparing waar we trots op zijn. De stevigheid wordt gegarandeerd door een sterke vloermontageplaat van 135 mm, waardoor er minder noodzaak is om een ondersteunende zijstijl te gebruiken. Onze technici hebben zelfs alternatieve vloermontagebevestigingen ontwikkeld voor vaak voorkomende vloeruitdagingen – wij hebben een oplossing voor uw unieke installatie.

## HOGE VERSIE IN DUBBELE UITVOERING

Naast de uitvoering met standaard glaspaneelhoogte van 940 mm is de Winglock Swing ook in dubbele uitvoering verkrijgbaar met glaspanelen tot 1800 mm hoogte en met een doorgangsbreedte tot 1400 mm.

## BELANGRIJKSTE KENMERKEN


- Slank, modern ontwerp
- Frameeloos
- Onzichtbare klemmen
- Bidirectioneel
- Integratie extern bedieningspaneel
- Sabotage- en vandaalbestendig
- Kleine voetafdruk
- Gladde glazen deurvleugels
- Ergonomisch ontwerp voor gebruikerscomfort
- Intelligente en beproefde LED-verlichting voor eenvoudige en duidelijke doorgang
- Nooduitgang, fail-safe (vergrendeling en motor worden uitgeschakeld om vrije doorgang te bieden)
- Aanvullende flexibele opties zijn beschikbaar voor klantspecifieke aanpassing of 'Level Up'

## BELANGRIJKSTE VOORDELEN

- Transparant en onopvallend
- Kleine ecologische voetafdruk – zuinig
- Brede doorgang voor mensen met een beperking en voor de levering van goederen, de dubbele versie zelf nóg breder
- Dubbele versie mogelijk met hoge glaspanelen tot 1800 mm
- Werkt uitstekend stand-alone of als onderdeel van een configuratie met meerdere toegangspoortjes
- Eenvoudige bediening
- Eenvoudig te reinigen en hygiënisch

## VOORGESTELDE SEGMENTEN

- Kantoorgebouwen
- Kantoorverzamelgebouwen
- Medische en farmaceutische bedrijven
- Financiële instellingen
- Sportaccommodaties
- Overheidsgebouwen en ambassades



## NEEM HET ONTWERP IN EIGEN HAND

Elke situatie is anders en daarom bieden wij bij Boon Edam modulaire oplossingen aan. Dankzij deze aanpak kan de beveiligingsexpert een op maat gemaakte toegangsooplossing ontwerpen waarbij beveiliging en veiligheid gecombineerd worden met een aantrekkelijke vormgeving.


Het resultaat is een unieke entree die voldoet aan de behoeften van elke bedrijfstak, toepassing en afzonderlijke onderneming. Maak om te beginnen een keuze uit een reeks standaard kwaliteitsopties. Pas vervolgens 'Level Up' toe op de aspecten die voor uw organisatie het belangrijkst zijn. Denk bijvoorbeeld aan doorgangscapaciteit, beveiliging, veiligheid, vormgeving, technologie of gebruiksgemak, of een combinatie hiervan. Met onze modulaire oplossingen houdt u zelf de regie in handen en kunt u moeiteloos een entree op maat creëren.

## SCHAALBARE FLEXIBILITEIT IS DE TOEKOMST

De mogelijkheid om secundaire beveiligingstechnologie of bezoekersbeheerssoftware te integreren in onze toegangspoorten is de ideale manier om uw entree aan te passen of te verbeteren. Door deze functies in het kader van beveiliging toe te voegen, kunt u eenvoudig het beschermingsniveau van uw poort verhogen.

Wij willen uw beveiligingsdoelen eenvoudig en binnen uw budget bereikbaar maken. Daarom werken we graag met u samen om tot een oplossing te komen die qua veiligheid, vormgeving en rendement beter bij uw wensen aansluit dan andere producten op de markt.

### U kunt Level Up toepassen in de volgende categorieën:



# LEVEL UP

Sluiten onze standaardspecificaties niet volledig aan op uw behoeften, dan is er de mogelijkheid om waar nodig 'Level Up' toe te passen. Dat kan ook voor de onderdelen of eisen die voor u het belangrijkste zijn.

De specificatietabel toont onze standaard productopties en rechts daarvan ziet u alle compatibele 'Level Up'-opties waarmee u de Winglock Swing naar behoefte kunt aanpassen.



Standaard enkele uitvoering



Dubbele uitvoering met hoge glaspanelen

## TECHNISCHE SPECIFICATIES



### DOORGANGSCAPACITEIT

#### LEVEL UP OPTIES

Doorgangscapaciteit	30 personen per minuut	
Breedte kolom	90 mm	
Hoogte kolom	1035 mm	
Totale breedte	958 mm (inclusief montageflens)	
Doorgangsbreedte	915 mm (enkele uitvoering)	1750 mm (dubbele uitvoering, laag glas) 915/1400 mm (dubbele uitvoering, hoog glas)
Aantal vleugels	1 (enkele uitvoering)	2 (dubbele uitvoering)
Vleugelhoogte	844 mm x 940 mm (laagste uitvoering)	Hoog glas: 1200 - 1400 - 1600 - 1800 mm



### BEVEILIGING

#### LEVEL UP OPTIES

Detectie van ongeautoriseerde personen	-	
Waarschuwingssignaal	-	
Geluidsalarm	-	
Tailgatingdetectie	-	



### VEILIGHEID

#### LEVEL UP OPTIES

Fail-safe werking	De vergrendeling wordt bij een stroomstoring uitgeschakeld	
Gekoppeld aan brandalarm	Instellingen noodsituaties afhankelijk van lokale voorschriften en op verzoek klant	
Openen in noodsituatie	Glaspanelen openen tot 90°	



### ESTHETIEK

#### LEVEL UP OPTIES

Materiaal deurvleugel	10 mm gehard glas	
Materiaal behuizing	Roestvrij staal	Overige kleuren op speciaal verzoek Huisstijl: Op speciaal verzoek



### TECHNOLOGIE

#### LEVEL UP OPTIES

Voeding	100 - 240VAC, 24VDC	<b>INTEGRATIEMOGELIJKHEDEN:</b> • BoonTouch extern bedieningspaneel (tot zes doorgangen) • De Lifeline Boost toegangscontrolezuil
Stroomverbruik	20W (enkel) / 40W (dubbel)	
Werkings temperatuur	-20°C tot +50°C	
Gewicht	48 kg (enkel) / 96 kg (dubbel) afhankelijk van de maat van de glaspanelen	
Toegangscontrolesystemen	Potentiaalvrije contacten voor vrijwel elk toegangscontrolesysteem	
Houder voor kaartlezer	-	

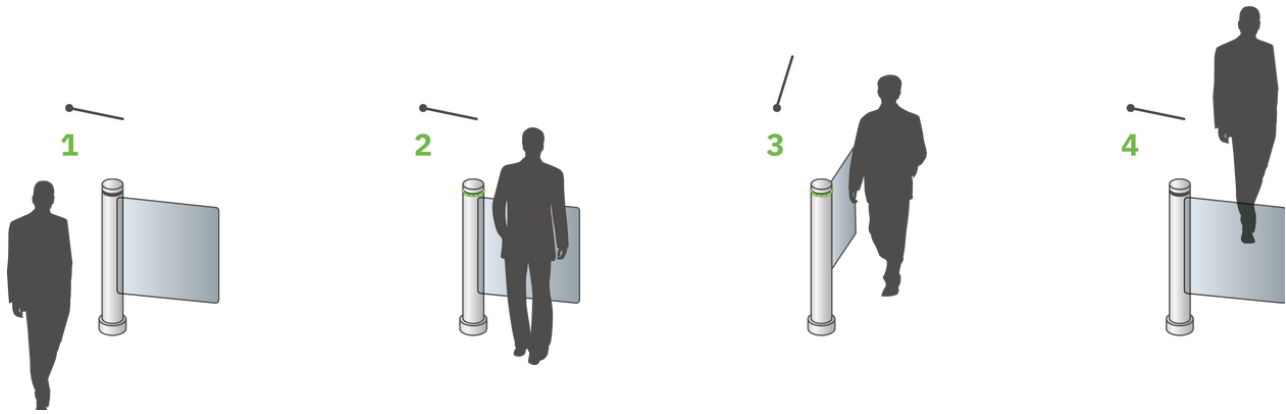


### COMFORT

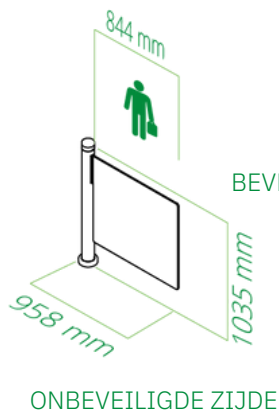
#### LEVEL UP OPTIES

Toegankelijk voor mindervaliden	De standaard doorgangsbreedte biedt toegang voor rolstoelgebruikers	
Intuitief	Ledring bovenop de kolom geeft de gebruiker feedback	
Standby energieverbruik	9W (enkel) 18W (dubbel)	

## 6 WERKINGSPRINCIPE

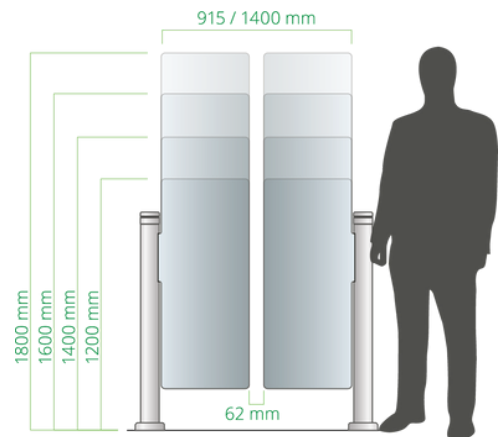
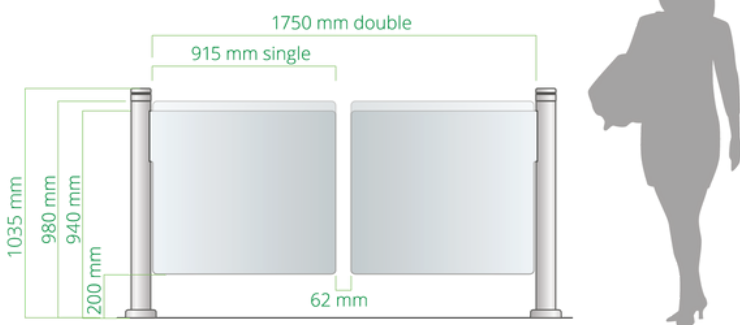
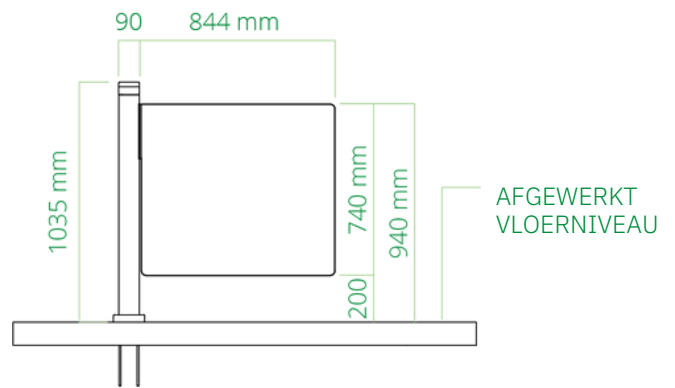
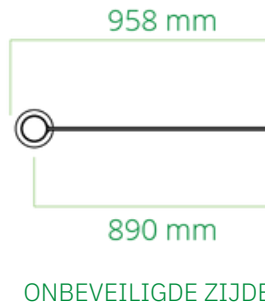


## AFMETINGEN



BEVEILIGDE ZIJDE

BEVEILIGDE ZIJDE





## SERVICE EN ONDERHOUD

Als een toegangsproduct elke dag door honderden of duizenden bezoekers wordt gebruikt, is een ononderbroken en betrouwbare werking van cruciaal belang. Door regelmatig service en onderhoud uit te voeren, kunnen onverwachte materiaaldefecten worden voorkomen. Wereldwijd hebben de service- en onderhoudsteams van Boon Edam ervaring met de effecten van de lokale omstandigheden op de slijtage van uw toegangsproducten. Zij kunnen gespecialiseerde service- en onderhoudscontracten aanbieden die perfect zijn afgestemd op die omstandigheden.

## VEILIGHEID, WET- & REGELGEVING

Elke organisatie wil waardevolle bedrijfsmiddelen beschermen, zowel medewerkers als eigendommen. Voor vrijwel alle sectoren gelden er bepaalde lokale of internationale wetten, beleidsregels en voorschriften die in dienst staan van de algemene veiligheid. Als een bedrijf niet de juiste maatregelen treft en zich niet aan de criteria uit deze voorschriften houdt, kan dit leiden tot rampzalige incidenten en/of fikse boetes.

Met de vertrouwde toegangsooplossingen van Boon Edam kunnen organisaties de toegang tot bepaalde gedeelten van hun gebouw beperken en alle veiligheidsvoorschriften naleven. Wij nemen wet- en regelgeving en veiligheid zeer serieus en zorgen ervoor dat onze producten worden ontwikkeld, geïnstalleerd en onderhouden volgens de strenge criteria in elk land waar wij actief zijn. Wij verbeteren onze producten continu, zodat deze gecertificeerd zijn en aan alle van toepassing zijnde wet- en regelgeving voldoen.

De Winglock Swing voldoet aan de volgende Europese normen en richtlijnen:

- Machinerichtlijn 2006/42/EU
- EMC-richtlijn 2014/30/EU
- Laagspanningsrichtlijn 2014/35/EU
- RoHS-richtlijn 2011/65/EU
- EN17352 - Aangedreven toegangstechniek voor personen - Gebruiksveiligheid - Eisen en beproevingsmethoden



# WERELDWIJD AANWEZIG.

---

Wij zijn al 150 jaar actief in de productie van premium esthetische en beveiligde toegangsooplossingen in Nederland, de Verenigde Staten en China. Wij kunnen vol vertrouwen zeggen dat onze vestigingen wereldwijd te vinden zijn. In landen zonder eigen Boon Edam-vestiging werkt onze Global Export divisie samen met exclusieve distributeurs of biedt ze directe verkoop en services. Door onze wereldwijde aanwezigheid hebben wij uitgebreide kennis van lokale markten en hun unieke toegangseisen.

Bezoek onze website om een Boon Edam expert in uw regio te vinden: [www.boonedam.be/contact](http://www.boonedam.be/contact)



**Boon Edam Belux BV**  
**T** +32 14 21 67 17  
**E** [be.info@boonedam.com](mailto:be.info@boonedam.com)  
**I** [www.boonedam.be](http://www.boonedam.be)

V3-2309

  
**BOON EDAM**  
YOUR **ENTRY** EXPERTS.